



**Título:**  
CRA Série Únicas da 118ª  
Emissão Raça Agro

**Data de Emissão:**  
25/11/2021

**Data de Vencimento:**  
22/12/2025

**Data dos Eventos de Amortização e Juros:**

21/03/2022 – Juros  
20/06/2022 – Juros  
20/09/2022 – Juros  
20/12/2022 – Juros  
20/03/2023 – Juros  
20/06/2023 – Juros  
20/09/2023 – Juros  
20/12/2023 – Juros  
20/03/2024 – Juros  
20/06/2024 – Juros  
20/09/2024 – Juros  
20/12/2024 – Juros  
20/03/2025 – Juros  
20/06/2025 – Juros  
20/09/2025 – Juros  
22/12/2025 – Juros e Amortização



**Taxa:**  
Série Única – CDI + 6,00% a.a

**Lastros:**  
R\$ 40.000.000,00

**Garantias:**  
R\$ 43.000.000,00

**Séries e Classes:**  
Série Única – 100%



**Agente Fiduciário:**  
Oliveira Trust

**Custodiante:**  
Vórtx

**Auditor:**  
KPMG

**Escriturador:**  
Vórtx

**Consultoria:**  
Eco Consult

## INFORMAÇÕES DA CARTEIRA

Total de recebíveis vinculados na Carteira: **R\$ 38.988.174,84**

Valor total de recebimentos durante o mês de referência: **R\$ 8.467.080,58**

Valor total revolvido no mês de referência: **R\$ 9.510.284,70**

Porcentagem de recebíveis quitados diretamente pela Cedente: **0,00%**

Total de recebíveis vincendos: **R\$ 36.547.016,84**

Total de recebíveis vencidos: **R\$ 2.441.158,00**

## INFORMAÇÕES FINANCEIRAS

Caixa disponível para Revolvência: **R\$ 4.123.499,73**

Total de Garantias: **R\$ 46.028.360,12**


Caixa Fundo de Despesas: **R\$ 137.824,74**

Caixa Fundo de Retenção: **R\$ 2.778.860,81**

### CRITÉRIO DE ELEGIBILIDADE DA CARTEIRA DE RECEBÍVEIS

DESCRIMINAÇÃO	QTD RECEBÍVEIS	VALORES	ADERÊNCIA AO TS
TOTAL DE SACADOS ELEGÍVEIS	3316	R\$ 33.248.886,51	Aderente
TOTAL DE SACADOS NÃO ELEGÍVEIS	0000	R\$ -	Aderente
TOTAL DE SACADOS NOVOS	0538	R\$ 5.739.288,33	Aderente
PARTES RELACIONADAS	0000	R\$ -	Aderente
PORCENTAGEM DE SUBSTITUIÇÃO	0004	R\$ 20.648,80	Aderente
CONCENTRAÇÃO MÁXIMA DE RECEBÍVEIS POR SACADO	-----	R\$ 6.000.000,00	Aderente
TOTAL DA CARTEIRA DE RECEBÍVEIS INDICADO NO TERMO DE SECURITIZAÇÃO (R\$)	-----	R\$ 43.000.000,00	Aderente

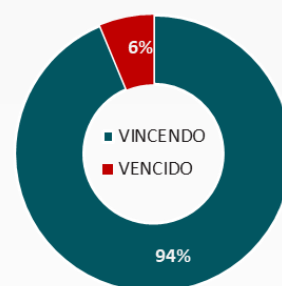
### Concentração de Recebíveis/Região



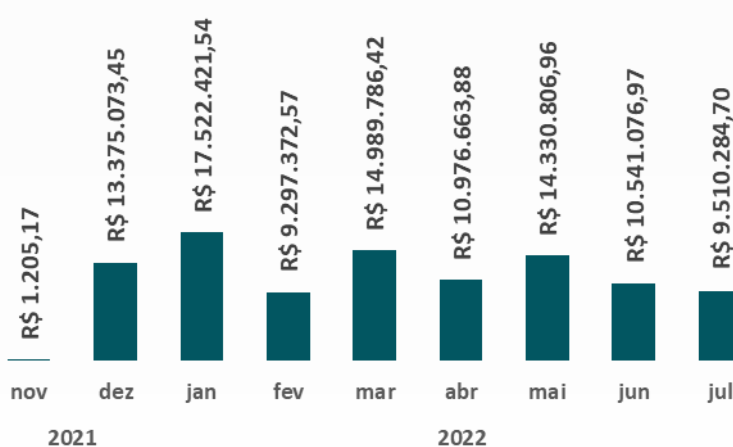
### TOTAL DE RECEBÍVEIS VENCIDOS POR FAIXA DE ATRASO

DIAS EM ATRASO	VALOR	QTD RECEBÍVEIS
de 01 a 15	R\$ 2.348.658,00	91
de 16 a 30	R\$ 0,00	-
de 31 a 60	R\$ 92.500,00	1
de 61 a 90	R\$ 0,00	-
de 91 a 120	R\$ 0,00	-
de 121 a 180	R\$ 0,00	-
acima 180	R\$ 0,00	-

### Posição de Recebíveis em Carteira



### Histórico de Aquisição de Recebíveis



### Histórico de Adimplência da Carteira de Recebíveis

